

WOZ-taxatieverslag, eerste laag

(te verzenden als bijlage bij aanslagbiljet)



Foto getaxeerde woning

[straatnaam] [huisnummer]
[postcode] [woonplaats]

WOZ-objectnummer

[woz-objectnummer]

Waardepeildatum

[waardepeildatum]

Toestandspeildatum²

[toestandspeildatum]

[naam organisatie]

[postadres]

[postcode] [huisnummer]

T: [telefoon]

E: [email@organisatie.nl]

[www.organisatie.nl/woz]



Kenmerken woning

Type woning: [type woning]
Bouwjaar: [bouwjaar]
Wijk/buurt: [buurt]
Gebruiksoppervlakte: [oppervlakte BAG]

Kwaliteit: ★ ★ ★ ☆ ☆
Onderhoudstoestand: ★ ★ ★ ☆ ☆
Voorzieningen in woning: ★ ★ ★ ☆ ☆
Ligging: ★ ★ ★ ☆ ☆
Uitstraling: ★ ★ ★ ☆ ☆
Doelmatigheid: ★ ★ ★ ☆ ☆

Energielabel⁴: [energielabel]
Datum vaststellen energielabel: [datum label]



Koopprijs woning

Uw eigen woning is gekocht⁵:

Verkoopdatum: [datum]

Verkoopprijs: [bedrag]



Uw woning in het WOZ-waardeloket

Op het [WOZ-waardeloket](#) kunt u uw woning vergelijken met woningen in de buurt. U kunt dan zien of de hoogte van de WOZ-waarde van uw woning logisch is als u die vergelijkt met de WOZ-waarde van andere woningen bijvoorbeeld bij u in de straat.

Via [hyperlink belastingpagina gemeente] of [MijnOverheid](#) kunt u een uitgebreider taxatieverslag van uw woning inzien.



Uw WOZ-waarde

Voor uw woning is de vastgestelde WOZ-waarde:

[WOZ-waarde]

Dit is het bedrag dat een eventuele koper op [waardepeildatum] zou hebben betaald voor uw woning naar de toestand waarop uw woning zich op [toestandspeildatum] bevond.



Onderdelen van uw woning voor taxatie

Onderdelen en grootte:

- [onderdeel 1]: [oppervlakte], [bouwjaar], [waarde]⁶
- [onderdeel 2]: [oppervlakte], [bouwjaar], [waarde]
- [onderdeel 3]: [oppervlakte], [bouwjaar], [waarde]
- [onderdeel 4]: [oppervlakte], [bouwjaar], [waarde]
- [onderdeel 5]: [oppervlakte], [bouwjaar], [waarde]
- [onderdeel 6]: [oppervlakte], [bouwjaar], [waarde]

Grondoppervlakte: [oppervlakte]

betrokken kadastrale percelen/appartementen:

- [kadastrale aanduiding 1]: [oppervlakte]
- [kadastrale aanduiding 2]: [oppervlakte]

Grondstaffel⁷

Staffel 1 [bandbreedte] [bedrag] / m2

Staffel 1 [bandbreedte] [bedrag] / m2



1

Vragen aan onze taxateur³:

T: [telefoon]

[bereikbaarheidsinformatie]

E: [email@organisatie.nl]

WOZ-taxatieverslag, tweede laag

(in te zien via gemeentelijke digitale belastingloket of MijnOverheid)



Taxatieverslag Belastingjaar

Foto getaxeerde woning

[straatnaam] [huisnummer]
[postcode] [woonplaats]

WOZ-objectnummer

[woz-objectnummer]

Waardepeildatum

[waardepeildatum]

Toestandspeildatum²

[toestandspeildatum]

[naam organisatie]

[postadres]

[postcode] [huisnummer]

T: [telefoon]

E: [email@organisatie.nl]

[www.organisatie.nl/woz]



Kenmerken woning

Type woning: [type woning]
Bouwjaar: [bouwjaar]
Wijk/buurt: [buurt]
Gebruiksoppervlakte: [oppervlakte BAG]

Kwaliteit: ★ ★ ★ ☆ ☆
Onderhoudstoestand: ★ ★ ★ ☆ ☆
Voorzieningen in woning: ★ ★ ★ ☆ ☆
Ligging: ★ ★ ★ ☆ ☆
Uitstraling: ★ ★ ★ ☆ ☆
Doelmatigheid: ★ ★ ★ ☆ ☆

Energielabel⁴: [energielabel]
Datum vaststellen energielabel: [datum label]



Koopprijs woning

Uw eigen woning is gekocht⁵:

Verkoopdatum: [datum]

Verkoopprijs: [bedrag]



Uw woning in het WOZ-waardeloket

Op het [WOZ-waardeloket](#) kunt u uw woning vergelijken met woningen in de buurt. U kunt dan zien of de hoogte van de WOZ-waarde van uw woning logisch is als u die vergelijkt met de WOZ-waarde van andere woningen bijvoorbeeld bij u in de straat.



Uw WOZ-waarde

Voor uw woning is de vastgestelde WOZ-waarde:

[WOZ-waarde]

Dit is het bedrag dat een eventuele koper op [waardepeildatum] zou hebben betaald voor uw woning naar de toestand waarop uw woning zich op [toestandspeildatum] bevond.



Onderdelen van uw woning voor taxatie

Onderdelen en grootte:

- [onderdeel 1]: [oppervlakte], [bouwjaar], [waarde]⁶
- [onderdeel 2]: [oppervlakte], [bouwjaar], [waarde]
- [onderdeel 3]: [oppervlakte], [bouwjaar], [waarde]
- [onderdeel 4]: [oppervlakte], [bouwjaar], [waarde]
- [onderdeel 5]: [oppervlakte], [bouwjaar], [waarde]
- [onderdeel 6]: [oppervlakte], [bouwjaar], [waarde]

Grondoppervlakte: [oppervlakte]

betrokken kadastrale percelen/appartementen:

- [kadastrale aanduiding 1]: [oppervlakte]
- [kadastrale aanduiding 2]: [oppervlakte]

Grondstaffel⁷

Staffel 1 [bandbreedte] [bedrag] / m2

Staffel 1 [bandbreedte] [bedrag] / m2



1

Vragen aan onze taxateur³:

T: [telefoon]

[bereikbaarheidsinformatie]

E: [email@organisatie.nl]



Hoe komt de WOZ-waarde van uw woning tot stand?⁸

[Naam organisatie] moet elk jaar duizenden woningen en andere gebouwen in de gemeente waarderen. Daarom verzamelen wij het hele jaar door gegevens over zowel verkochte als niet verkochte woningen. Ons team van deskundigen verwerkt deze gegevens in het computermodel. Dit computermodel vergelijkt de bij de gemeente bekend zijnde gegevens van uw woning met alle woningen die de afgelopen jaren zijn verkocht. Hieronder ziet u een overzicht van woningen die op of omstreeks de waardepeildatum zijn verkocht. Wij analyseren nauwkeurig de overeenkomsten en verschillen tussen uw woning en de getoonde woningen.

De verkochte woningen hoeven niet identiek aan uw woning te zijn. Zeer waarschijnlijk zullen ze op onderdelen verschillen. Met deze verschillen houdt het computermodel rekening bij de waardering.

Heeft u aanvullende vragen?

Wij kunnen ons goed voorstellen dat u aanvullende vragen heeft. Neem dan een kijkje op onze site:

[website]

Naast een duidelijke video uitleg vindt u hier ook een groot aantal veel gestelde vragen met bijbehorende antwoorden. Ook laten wij u zien welke stappen u kunt zetten als u het niet eens bent met de vastgestelde WOZ-waarde.



[naam organisatie] houdt gegevens bij over alle woningen die de afgelopen jaren zijn verkocht. Wij analyseren zo de woningmarkt. De verkochte woningen worden vergeleken met uw woning. Op die manier bepalen onze taxateurs de WOZ-waarde van uw woning zo nauwkeurig mogelijk. Op de kaart hieronder staan enkele verkoopcijfers die zijn meegenomen bij het waarderen van uw woning. Op de volgende pagina's laten we voor deze vijf verkochte woningen de vergelijking met uw woning zien.

Kaartje met ligging getaxeerde woning en verkoopprijzen

Verkoopprijs en verkoopdatum van vergelijkbare woningen:

A [bedrag] ► [datum]

B [bedrag] ► [datum]

C [bedrag] ► [datum]

D [bedrag] ► [datum]

E [bedrag] ► [datum]



Vergelijking met verkochte woningen

Onze taxateurs hebben uw woning vergeleken met de honderden woningen die de afgelopen jaren zijn verkocht in de gemeente. Hieronder ziet u vijf voorbeelden van woningen die verkocht zijn en de vergelijking met uw woning. Deze woningen hebben overeenkomsten en verschillen met uw woning.

Foto getaxeerde woning

Adres: [straatnaam] [huisnummer]
Type woning: [type woning]
Bouwjaar: [bouwjaar]
Wijk/buurt: [buurt]
Gebruiksoppervlakte: [oppervlakteBAG]

Kwaliteit: ★ ★ ★ ☆ ☆
Onderhoud: ★ ★ ★ ☆ ☆
Voorzieningen: ★ ★ ★ ☆ ☆
Ligging: ★ ★ ★ ☆ ☆
Uitstraling: ★ ★ ★ ☆ ☆
Doelmatigheid: ★ ★ ★ ☆ ☆

Energielabel⁴: [energielabel]
Datum vaststellen energielabel: [datum label]

Onderdelen en grootte:

- [onderdeel 1]: [oppervlakte], [bouwjaar], [waarde] ⁶
- [onderdeel 2]: [oppervlakte], [bouwjaar], [waarde]
- [onderdeel 3]: [oppervlakte], [bouwjaar], [waarde]
- [onderdeel 4]: [oppervlakte], [bouwjaar], [waarde]
- [onderdeel 5]: [oppervlakte], [bouwjaar], [waarde]
- [onderdeel 6]: [oppervlakte], [bouwjaar], [waarde]

Grondoppervlakte: [oppervlakte]

Grondstaffel⁷

Staffel 1 [bandbreedte] [bedrag] / m2
Staffel 1 [bandbreedte] [bedrag] / m2

Bijzonderheden:
[bijzonderheden]

Verkoopdatum: [datum]⁵
Verkoopprijs: [bedrag]

[WOZ-waarde]

Waardepeildatum: [waardepeildatum]


Woning  A

Foto woning A

Adres: [straatnaam] [huisnummer]
Type woning: [type woning]
Bouwjaar: [bouwjaar]
Wijk/buurt: [buurt]
Gebruiksoppervlakte: [oppervlakteBAG]

Kwaliteit: ★ ★ ★ ☆ ☆
Onderhoud: ★ ★ ★ ☆ ☆
Voorzieningen: ★ ★ ★ ☆ ☆
Ligging: ★ ★ ★ ☆ ☆
Uitstraling: ★ ★ ★ ☆ ☆
Doelmatigheid: ★ ★ ★ ☆ ☆

Energielabel⁴: [energielabel]
Datum vaststellen energielabel: [datum label]

Onderdelen en grootte:

- [onderdeel 1]: [oppervlakte], [bouwjaar], [waarde] ⁶
- [onderdeel 2]: [oppervlakte], [bouwjaar], [waarde]
- [onderdeel 3]: [oppervlakte], [bouwjaar], [waarde]
- [onderdeel 4]: [oppervlakte], [bouwjaar], [waarde]
- [onderdeel 5]: [oppervlakte], [bouwjaar], [waarde]
- [onderdeel 6]: [oppervlakte], [bouwjaar], [waarde]

Grondoppervlakte: [oppervlakte]

Grondstaffel⁷

Staffel 1 [bandbreedte] [bedrag] / m2
Staffel 1 [bandbreedte] [bedrag] / m2

Bijzonderheden:
[bijzonderheden]

Verkoopdatum: [datum]
Verkoopprijs: [bedrag]

[WOZ-waarde]

Waardepeildatum: [waardepeildatum]



Foto getaxeerde woning

Adres: [straatnaam] [huisnummer]
Type woning: [type woning]
Bouwjaar: [bouwjaar]
Wijk/buurt: [buurt]
Gebruiksoppervlakte: [oppervlakteBAG]

Kwaliteit: ★ ★ ★ ☆ ☆
Onderhoud: ★ ★ ★ ☆ ☆
Voorzieningen: ★ ★ ★ ☆ ☆
Ligging: ★ ★ ★ ☆ ☆
Uitstraling: ★ ★ ★ ☆ ☆
Doelmatigheid: ★ ★ ★ ☆ ☆

Energielabel⁴: [energielabel]
Datum vaststellen energielabel: [datum label]

Onderdelen en grootte:

·[onderdeel 1]: [oppervlakte], [bouwjaar], [waarde] ⁶
·[onderdeel 2]: [oppervlakte], [bouwjaar], [waarde]
·[onderdeel 3]: [oppervlakte], [bouwjaar], [waarde]
·[onderdeel 4]: [oppervlakte], [bouwjaar], [waarde]
·[onderdeel 5]: [oppervlakte], [bouwjaar], [waarde]
·[onderdeel 6]: [oppervlakte], [bouwjaar], [waarde]

Grondoppervlakte: [oppervlakte]

Grondstaffel⁷

Staffel 1 [bandbreedte] [bedrag] / m2
Staffel 1 [bandbreedte] [bedrag] / m2

Bijzonderheden:

[bijzonderheden]

Verkoopdatum: [datum] ⁵
Verkoopprijs: [bedrag]

[WOZ-waarde]

Waardepeildatum: [waardepeildatum]

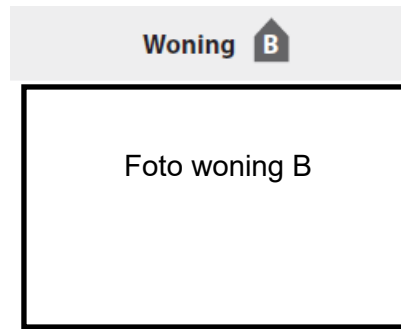


Foto woning B

Adres: [straatnaam] [huisnummer]
Type woning: [type woning]
Bouwjaar: [bouwjaar]
Wijk/buurt: [buurt]
Gebruiksoppervlakte: [oppervlakteBAG]

Kwaliteit: ★ ★ ★ ☆ ☆
Onderhoud: ★ ★ ★ ☆ ☆
Voorzieningen: ★ ★ ★ ☆ ☆
Ligging: ★ ★ ★ ☆ ☆
Uitstraling: ★ ★ ★ ☆ ☆
Doelmatigheid: ★ ★ ★ ☆ ☆

Energielabel⁴: [energielabel]
Datum vaststellen energielabel: [datum label]

Onderdelen en grootte:

·[onderdeel 1]: [oppervlakte], [bouwjaar], [waarde] ⁶
·[onderdeel 2]: [oppervlakte], [bouwjaar], [waarde]
·[onderdeel 3]: [oppervlakte], [bouwjaar], [waarde]
·[onderdeel 4]: [oppervlakte], [bouwjaar], [waarde]
·[onderdeel 5]: [oppervlakte], [bouwjaar], [waarde]
·[onderdeel 6]: [oppervlakte], [bouwjaar], [waarde]

Grondoppervlakte: [oppervlakte]

Grondstaffel⁷

Staffel 1 [bandbreedte] [bedrag] / m2
Staffel 1 [bandbreedte] [bedrag] / m2

Bijzonderheden:

[bijzonderheden]

Verkoopdatum: [datum]
Verkoopprijs: [bedrag]

[WOZ-waarde]

Waardepeildatum: [waardepeildatum]



Foto getaxeerde woning

Adres: [straatnaam] [huisnummer]
Type woning: [type woning]
Bouwjaar: [bouwjaar]
Wijk/buurt: [buurt]
Gebruiksoppervlakte: [oppervlakteBAG]

Kwaliteit: ★ ★ ★ ☆ ☆
Onderhoud: ★ ★ ★ ☆ ☆
Voorzieningen: ★ ★ ★ ☆ ☆
Ligging: ★ ★ ★ ☆ ☆
Uitstraling: ★ ★ ★ ☆ ☆
Doelmatigheid: ★ ★ ★ ☆ ☆

Energielabel⁴: [energielabel]
Datum vaststellen energielabel: [datum label]

Onderdelen en grootte:

- [onderdeel 1]: [oppervlakte], [bouwjaar], [waarde] ⁶
- [onderdeel 2]: [oppervlakte], [bouwjaar], [waarde]
- [onderdeel 3]: [oppervlakte], [bouwjaar], [waarde]
- [onderdeel 4]: [oppervlakte], [bouwjaar], [waarde]
- [onderdeel 5]: [oppervlakte], [bouwjaar], [waarde]
- [onderdeel 6]: [oppervlakte], [bouwjaar], [waarde]

Grondoppervlakte: [oppervlakte]

Grondstaffel⁷

Staffel 1 [bandbreedte] [bedrag] / m2
Staffel 1 [bandbreedte] [bedrag] / m2


Bijzonderheden:

[bijzonderheden]

Verkoopdatum: [datum] ⁵
Verkoopprijs: [bedrag]

[WOZ-waarde]

Waardepeildatum: [waardepeildatum]

Woning 

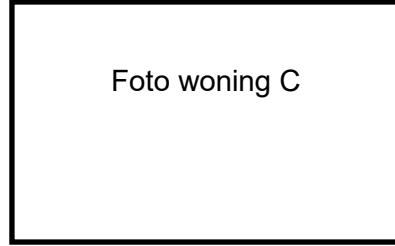


Foto woning C

Adres: [straatnaam] [huisnummer]
Type woning: [type woning]
Bouwjaar: [bouwjaar]
Wijk/buurt: [buurt]
Gebruiksoppervlakte: [oppervlakteBAG]

Kwaliteit: ★ ★ ★ ☆ ☆
Onderhoud: ★ ★ ★ ☆ ☆
Voorzieningen: ★ ★ ★ ☆ ☆
Ligging: ★ ★ ★ ☆ ☆
Uitstraling: ★ ★ ★ ☆ ☆
Doelmatigheid: ★ ★ ★ ☆ ☆

Energielabel⁴: [energielabel]
Datum vaststellen energielabel: [datum label]

Onderdelen en grootte:

- [onderdeel 1]: [oppervlakte], [bouwjaar], [waarde] ⁶
- [onderdeel 2]: [oppervlakte], [bouwjaar], [waarde]
- [onderdeel 3]: [oppervlakte], [bouwjaar], [waarde]
- [onderdeel 4]: [oppervlakte], [bouwjaar], [waarde]
- [onderdeel 5]: [oppervlakte], [bouwjaar], [waarde]
- [onderdeel 6]: [oppervlakte], [bouwjaar], [waarde]

Grondoppervlakte: [oppervlakte]

Grondstaffel⁷

Staffel 1 [bandbreedte] [bedrag] / m2
Staffel 1 [bandbreedte] [bedrag] / m2

Bijzonderheden:

[bijzonderheden]

Verkoopdatum: [datum]
Verkoopprijs: [bedrag]

[WOZ-waarde]

Waardepeildatum: [waardepeildatum]



Foto getaxeerde woning

Adres: [straatnaam] [huisnummer]
Type woning: [type woning]
Bouwjaar: [bouwjaar]
Wijk/buurt: [buurt]
Gebruiksoppervlakte: [oppervlakteBAG]

Kwaliteit: ★ ★ ★ ☆ ☆
Onderhoud: ★ ★ ★ ☆ ☆
Voorzieningen: ★ ★ ★ ☆ ☆
Ligging: ★ ★ ★ ☆ ☆
Uitstraling: ★ ★ ★ ☆ ☆
Doelmatigheid: ★ ★ ★ ☆ ☆

Energielabel⁴: [energielabel]
Datum vaststellen energielabel: [datum label]

Onderdelen en grootte:

·[onderdeel 1]: [oppervlakte], [bouwjaar], [waarde] ⁶
·[onderdeel 2]: [oppervlakte], [bouwjaar], [waarde]
·[onderdeel 3]: [oppervlakte], [bouwjaar], [waarde]
·[onderdeel 4]: [oppervlakte], [bouwjaar], [waarde]
·[onderdeel 5]: [oppervlakte], [bouwjaar], [waarde]
·[onderdeel 6]: [oppervlakte], [bouwjaar], [waarde]

Grondoppervlakte: [oppervlakte]

Grondstaffel⁷

Staffel 1 [bandbreedte] [bedrag] / m2
Staffel 1 [bandbreedte] [bedrag] / m2

Bijzonderheden:

[bijzonderheden]

Verkoopdatum: [datum] ⁵
Verkoopprijs: [bedrag]

[WOZ-waarde]

Waardepeildatum: [waardepeildatum]


Woning  D



Foto woning D

Adres: [straatnaam] [huisnummer]
Type woning: [type woning]
Bouwjaar: [bouwjaar]
Wijk/buurt: [buurt]
Gebruiksoppervlakte: [oppervlakteBAG]

Kwaliteit: ★ ★ ★ ☆ ☆
Onderhoud: ★ ★ ★ ☆ ☆
Voorzieningen: ★ ★ ★ ☆ ☆
Ligging: ★ ★ ★ ☆ ☆
Uitstraling: ★ ★ ★ ☆ ☆
Doelmatigheid: ★ ★ ★ ☆ ☆

Energielabel⁴: [energielabel]
Datum vaststellen energielabel: [datum label]

Onderdelen en grootte:

·[onderdeel 1]: [oppervlakte], [bouwjaar], [waarde] ⁶
·[onderdeel 2]: [oppervlakte], [bouwjaar], [waarde]
·[onderdeel 3]: [oppervlakte], [bouwjaar], [waarde]
·[onderdeel 4]: [oppervlakte], [bouwjaar], [waarde]
·[onderdeel 5]: [oppervlakte], [bouwjaar], [waarde]
·[onderdeel 6]: [oppervlakte], [bouwjaar], [waarde]

Grondoppervlakte: [oppervlakte]

Grondstaffel⁷

Staffel 1 [bandbreedte] [bedrag] / m2
Staffel 1 [bandbreedte] [bedrag] / m2

Bijzonderheden:

[bijzonderheden]

Verkoopdatum: [datum]
Verkoopprijs: [bedrag]

[WOZ-waarde]

Waardepeildatum: [waardepeildatum]



Foto getaxeerde woning

Adres: [straatnaam] [huisnummer]
Type woning: [type woning]
Bouwjaar: [bouwjaar]
Wijk/buurt: [buurt]
Gebruiksoppervlakte: [oppervlakteBAG]

Kwaliteit: ★ ★ ★ ☆ ☆
Onderhoud: ★ ★ ★ ☆ ☆
Voorzieningen: ★ ★ ★ ☆ ☆
Ligging: ★ ★ ★ ☆ ☆
Uitstraling: ★ ★ ★ ☆ ☆
Doelmatigheid: ★ ★ ★ ☆ ☆

Energie label⁴: [energielabel]
Datum vaststellen energielabel: [datum label]

Onderdelen en grootte:

- [onderdeel 1]: [oppervlakte], [bouwjaar], [waarde] ⁶
- [onderdeel 2]: [oppervlakte], [bouwjaar], [waarde]
- [onderdeel 3]: [oppervlakte], [bouwjaar], [waarde]
- [onderdeel 4]: [oppervlakte], [bouwjaar], [waarde]
- [onderdeel 5]: [oppervlakte], [bouwjaar], [waarde]
- [onderdeel 6]: [oppervlakte], [bouwjaar], [waarde]

Grondoppervlakte: [oppervlakte]

Grondstaffel⁷

Staffel 1 [bandbreedte] [bedrag] / m2
Staffel 1 [bandbreedte] [bedrag] / m2

Bijzonderheden:
[bijzonderheden]

Verkoopdatum: [datum] ⁵
Verkoopprijs: [bedrag]

[WOZ-waarde]

Waardepeildatum: [waardepeildatum]

Woning  E



Foto woning E

Adres: [straatnaam] [huisnummer]
Type woning: [type woning]
Bouwjaar: [bouwjaar]
Wijk/buurt: [buurt]
Gebruiksoppervlakte: [oppervlakteBAG]

Kwaliteit: ★ ★ ★ ☆ ☆
Onderhoud: ★ ★ ★ ☆ ☆
Voorzieningen: ★ ★ ★ ☆ ☆
Ligging: ★ ★ ★ ☆ ☆
Uitstraling: ★ ★ ★ ☆ ☆
Doelmatigheid: ★ ★ ★ ☆ ☆

Energie label⁴: [energielabel]
Datum vaststellen energielabel: [datum label]

Onderdelen en grootte:

- [onderdeel 1]: [oppervlakte], [bouwjaar], [waarde] ⁶
- [onderdeel 2]: [oppervlakte], [bouwjaar], [waarde]
- [onderdeel 3]: [oppervlakte], [bouwjaar], [waarde]
- [onderdeel 4]: [oppervlakte], [bouwjaar], [waarde]
- [onderdeel 5]: [oppervlakte], [bouwjaar], [waarde]
- [onderdeel 6]: [oppervlakte], [bouwjaar], [waarde]

Grondoppervlakte: [oppervlakte]

Grondstaffel⁷

Staffel 1 [bandbreedte] [bedrag] / m2
Staffel 1 [bandbreedte] [bedrag] / m2

Bijzonderheden:
[bijzonderheden]

Verkoopdatum: [datum]
Verkoopprijs: [bedrag]

[WOZ-waarde]

Waardepeildatum: [waardepeildatum]



De woningmarkt in uw buurt

1

De waarde van uw woning wordt beïnvloed door de buurt en de ligging¹. Uw woning ligt in de buurt [buurt]. Enkele kenmerken van deze buurt zijn:

aantal inwoners	[aantal]
aantal woningen	[aantal]
gemiddelde huishoudensgrootte	[getal]
percentage eengezinswoningen	[percentage]
percentage koopwoningen	[percentage]
gemiddelde WOZ-waarde woningen	[bedrag]
Afstand tot grote supermarkt	[getal] km
Afstand tot school	[getal] km
Scholen binnen 3 km	[aantal]

Verantwoordingsdocument¹

Meer uitleg vindt u in het verantwoordingsdocument. Hierin leest hoe wij de taxaties in de hele gemeente hebben gedaan.



Ontwikkeling WOZ-waarden

Grafiek ontwikkeling WOZ-waarden¹

Grafiek te betalen OZB¹



Voor meer informatie
www.wozwaardeloket.nl

- ¹ Dit gedeelte van het taxatieverslag is optioneel. De gemeente of uitvoeringsorganisatie mag er zelf voor kiezen om dit al dan niet op te nemen op het taxatieverslag.
- ² De toestandspeildatum wordt alleen vermeld wanneer deze afwijkt van de waardepeildatum.
- ³ De gemeente kan aanvullende contactmogelijkheden opnemen.
- ⁴ Energielabels worden alleen vermeld wanneer er minder dan tien jaar voor het desbetreffende belastingjaar een formeel energielabel is vastgesteld en geregistreerd. Het energielabel hoeft daarmee niet overeen te komen met de actuele situatie van de woning. Voor de WOZ-taxatie wordt wel uitgegaan van de actuele situatie van de woning op de toestandspeildatum.
- ⁵ De verkoopprijs van de woning waarop dit taxatieverslag betrekking heeft, wordt vermeld wanneer deze recenter is dan vijf jaar voor de waardepeildatum.
- ⁶ Er wordt bij een onderdeel uitsluitend een waarde vermeld, indien dit onderdeel in de taxatie afzonderlijk een waarde heeft gekregen. Vaak betreft dit bijvoorbeeld bijgebouwen, zoals een garage.
- ⁷ Grondstaffels worden alleen gemeld als in het taxatiemodel gebruik gemaakt van grondstaffels en voor de getaxeerde woning de grondwaarde van belang is (grondgebonden woningen).
- ⁸ Dit gedeelte van het taxatieverslag mag ook vervangen worden door een eigen toelichtende tekst.